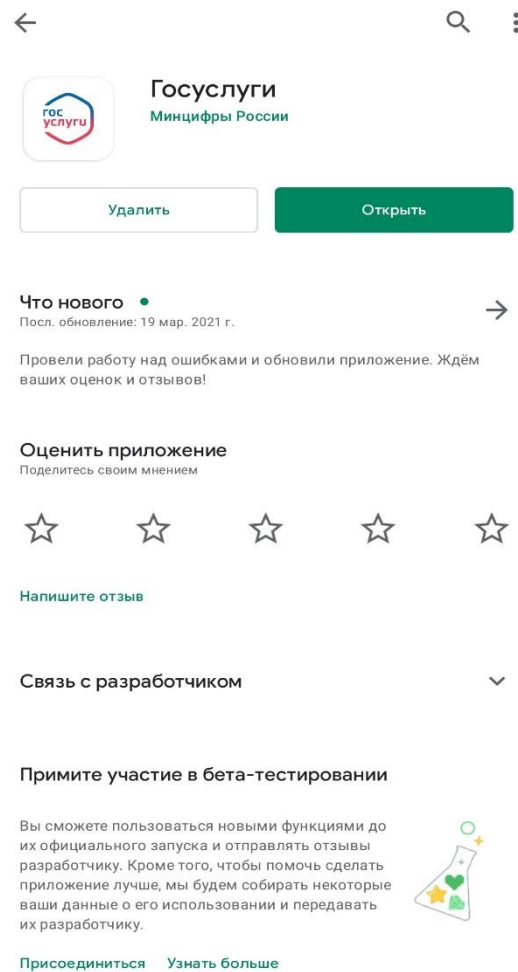


Я вакцинировался!

Как найти сертификат о вакцинации через мобильное приложение «Госуслуги»

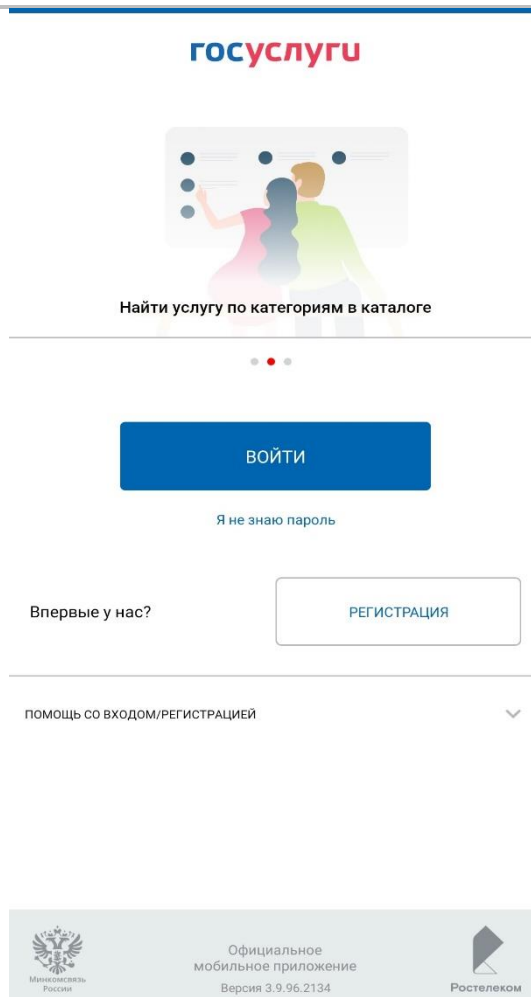
Шаг 1

Установить приложение Госуслуги из Play Маркета или App Store



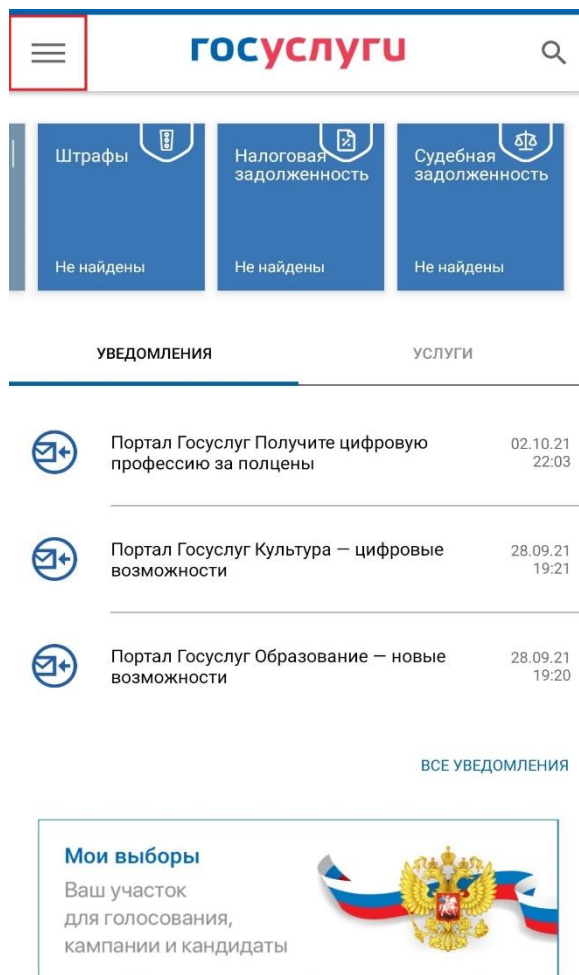
Шаг 2

Пройти авторизацию в приложении Госуслуги



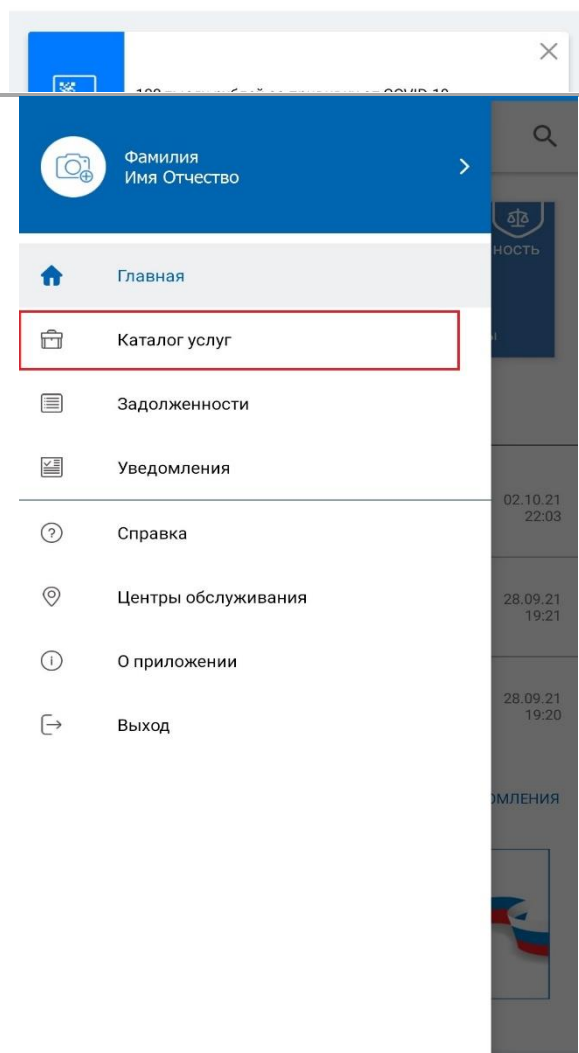
Шаг 3

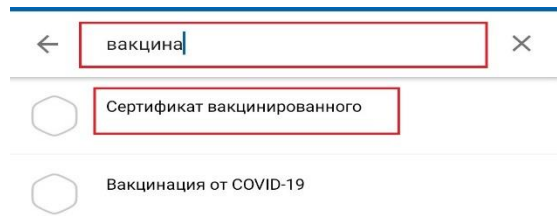
Открыть «Основное меню»



Шаг 4

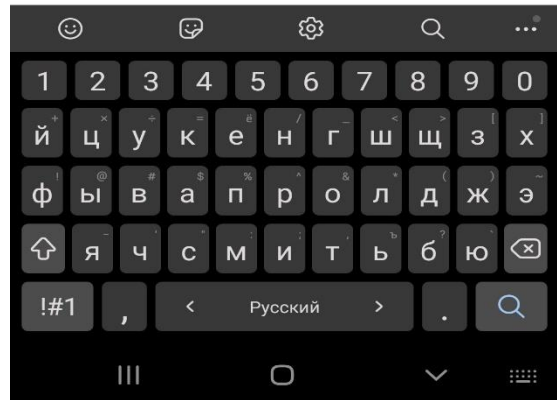
Перейти в «Каталог услуг»





Шаг 5

В строке поиска услуг найти «Сертификат вакцинированного» и выбрать данную услугу



Медицинская организация: ГУЗ "ЛОКЦ"

Дата введения вакцины: 29.07.2021

Препарат: Гам-КОВИД-Вак Комбинированная векторная вакцина для профилактики коронавирусной инфекции, вызываемой вирусом SARS-CoV-2

Производитель: ФГБУ НИЦЭМ ИМ. Н.Ф. ГАМАЛЕИ МИНЗДРАВА РОССИИ

Серия: II130521

QR-код сертификата вакцинации



[Скачать сертификат в PDF](#)

Шаг 6

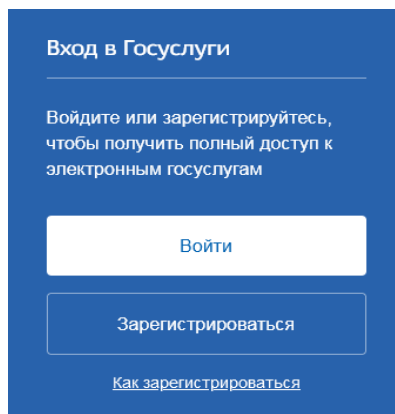
Откроется сертификат о прохождении вакцинации с которым можно ознакомиться и скачать на мобильное устройство

Я вакцинировался!

Как найти сертификат о вакцинации на портале «Госуслуги»

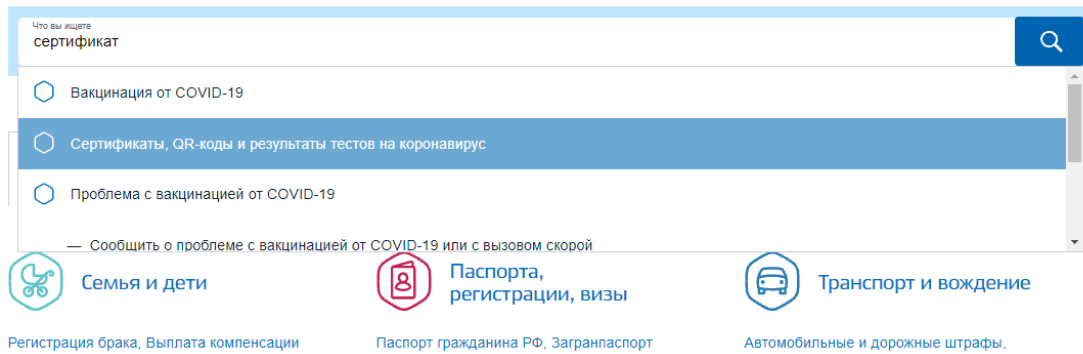
Шаг 1

Заходим на портал «Госуслуги» <https://www.gosuslugi.ru> и вводим пароль от личного кабинета



Шаг 2

В форме поиска услуг находим «Сертификаты, QR-коды и результаты тестов на коронавирус» и переходим на страницу с результатом



Шаг 3

На странице результата в разделе «Сертификат вакцинации от COVID-19» выбираем «Посмотреть»

Сведения о результатах исследований и иммунизации COVID-19

Информация для выдачи сертификата может поступать от медорганизаций с задержками или ошибками — с проблемами сталкивается до 20% пользователей

Что делать, если сертификат не пришёл через сутки

1. Зайдите в [личный кабинет](#) и проверьте данные паспорта и СНИЛС. Учётная запись должна быть подтверждённой
2. Обратитесь в медорганизацию и уточните, какие данные о вас внесены в регистр вакцинированных. Проверьте ФИО, СНИЛС, паспорт и дату рождения. В поле «Статус ЕПГУ» сведений о прививке должно быть указано «Есть учётная запись». Если нашли ошибку или статус «Учётная запись не найдена», нужно переправить исправленные сведения о прививке
3. Если ничего не помогает, нажмите на кнопку «Сообщить об ошибке» Выберите тематику сообщения «QR-код и сертификат вакцинированного»

Действующие

[Архив](#)

Сертификат вакцинации от COVID-19

Вакцинация от 29.07.2021

Срок действия до 29.07.2022

[Посмотреть](#)

Вторая вакцинация

Медицинская организация: [REDACTED]

Дата введения вакцины: [REDACTED]

Препарат: Гам-КОВИД-Вак Комбинированная векторная вакцина для профилактики коронавирусной инфекции, вызываемой вирусом SARS-CoV-2

Производитель: ФГБУ НИЦЭМ ИМ. Н.Ф. ГАМАЛЕИ МИНЗДРАВА РОССИИ

QR-код сертификата вакцинации



[Скачать сертификат в PDF](#)

Шаг 4

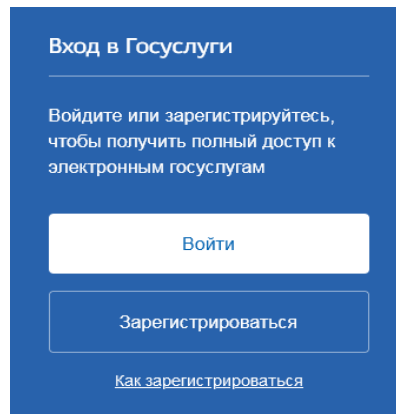
На открывшейся странице будет доступен электронный сертификат, который можно скачать в формате PDF и распечатать

Я переболел COVID-19!

Как найти сертификат переболевшего на портале «Госуслуги»

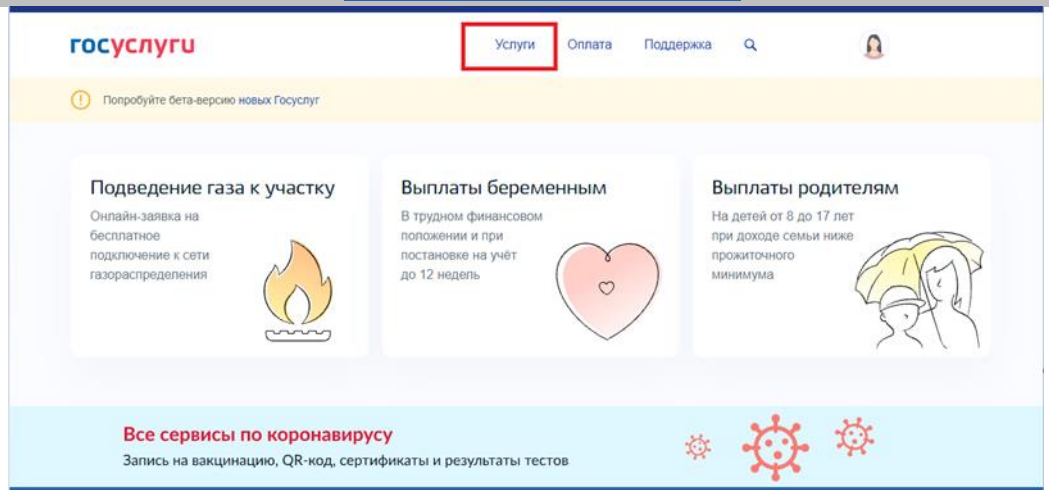
Шаг 1

Заходим на портал «Госуслуги» <https://www.gosuslugi.ru> и вводим пароль от личного кабинета



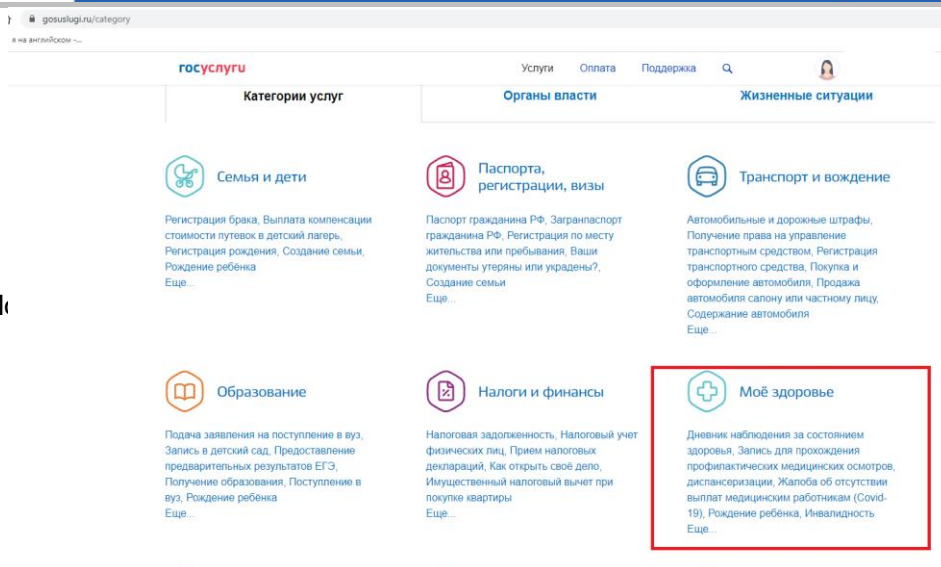
Шаг 2

Переходим в «Услуги»



Шаг 3

В каталоге выбираем «Моё здоровье»



Шаг 4

Переходим в «Сведения о результатах исследований и иммунизации COVID-19»

Запись к врачу
Запишитесь на приём к врачу заранее, не тратьте время в очереди
[Записаться к врачу](#)

Запись на вакцинацию от COVID-19
[Записаться на вакцинацию](#)

112 Единый номер вызова экстренных служб
Бесплатно со всех телефонов, работает без сим-карты

На этой странице
[Запись и вызов врача](#)
[Сведения о медицинской помощи](#)
[Популярные услуги](#)
[Категории услуг](#)
[Остались вопросы](#)
[Полезные ресурсы](#)

Сведения о результатах исследований и иммунизации COVID-19
[Перейти к исследованиям](#)

Запрос сведений по электронному больничному листку

Шаг 5

Открываем «Архив»

Информация для выдачи сертификата может поступать от медорганизаций с задержками или ошибками – с проблемами сталкивается до 20% пользователей

Что делать, если сертификат не пришёл через сутки

1. Зайдите в личный кабинет и проверьте данные паспорта и СНИЛС. Учётная запись должна быть подтверждённой
2. Обратитесь в медорганизацию и уточните, какие данные о вас внесены в регистр вакцинированных. Проверьте ФИО, СНИЛС, паспорт и дату рождения. В поле «Статус ЕПГУ» сведений о прививке должно быть указано «Есть учётная запись». Если нашли ошибку или статус «Учётная запись не найдена», нужно переправить исправленные сведения о прививке
3. Если ничего не помогает, нажмите на кнопку «Сообщить об ошибке» Выберите тематику сообщения «QR-код и сертификат вакцинированного»

Действующие [Архив](#)

Сертификат вакцинации от COVID-19

Вакцинация от 12.07.2021	Срок действия до 12.07.2022	Посмотреть
--------------------------	-----------------------------	----------------------------

Шаг 6

Выбираем «Сведения о перенесённых заболеваниях»

Архив [Действующие](#)

- Сведения о перенесённых заболеваниях
- Сертификат вакцинации от COVID-19
- Сведения о перенесённых заболеваниях**
- Результаты тестов на наличие антител
- Результаты ПЦР тестов

Помощь и под... [Полезные ресурсы](#) Наши проекты

Вход и регистрация Новости Российская общественная инициатива Досудебное обжалование

Вопросы по оплате Информация о платежах Контроль инвестиционных программ

Шаг 7

Получаем результат

Сведения о перенесенных заболеваниях COVID-19

№ 8641 00000 00000 00000

QR-код

Персональные данные

Суровиков Юрий Александрович

Дата рождения: 01.04.1980

Пол: Мужской

Документ

Паспорт: 0000 000000

СНИЛС: 00000000000000000000

ОМС: 00000000000000000000

Информация о заболевании

Диагноз: COVID-19, вирус идентифицирован. Используют этот код, когда COVID-19 был подтвержден лабораторным тестированием независимо от тяжести клинических признаков или симптомов

Медицинская организация: ГУЗ "СГКБ № 1 им. Ю.Я. Гордеева"

Дата выздоровления: 25.11.2020

720 x 480